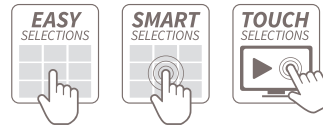



LEI400



TECHNOLOGIE MIT ZWECKMÄSSIGKEIT.

LEI400, Heißgetränkeautomat mit einer Kapazität von 400 Bechern. Entwickelt für eine leichten Austauschbarkeit der Benutzertasten und zur Anpassung an unterschiedliche Einsatzorte.



LEI400 SMART



LEI400 TOUCH 21* + ARIA M MASTER

BENUTZEROBERFLÄCHE

- Große Modularität mit 3 austauschbaren Benutzeroberflächen:

Easy: Standard Membrantastefeld, mit 24 großflächigen Tasten.

Smart: Tastefeld mit Touchscreentechnology, mit 24 großflächigen, hinterleuchteten Tasten.

Touch: 21,5" FULL HD Multimedia (Video) Touchscreen Technology Tastefeld.

- Anpassbare 3,5-Zoll-LCD-Anzeige (verfügbar bei Easy- und Smart-VERSION).

- Kompatibel für die Verwendung von Tassen als Ersatz für den Einwegbecher (Sensor Kit optional).

- Zuckerdosierung.

- Tasten mit Quittierton.

- Ausgabefach mit gedämpfter Ausgabeklappe.

TECHNISCHE EIGENSCHAFTEN

- NETZSPANNUNG: 230 Vac - 50 Hz
- INTERNE STROMVERSORGUNG

Alle Komponenten sind mit 24 Vdc versorgt, mit Ausnahme der Boilerheizelemente, der Pumpe und des Dampfabsaugers, die über Netzspannung versorgt werden.

• STROMANSCHLUSS

1.80 kW - Version Espresso Einzelboiler

2.25 kW - Version Instantgetränke

• WASSERANSCHLUSS

Wasseranschluss = 3/4"

Wasserdruck = 0.5 -6.5 bar

TECHNOLOGIE

- Version mit vakuumierten Kaffeebohnenbehälter (VH): Bei diesem System wird der Kaffeebohnenbehälter unter Vakuum gehalten (auch während der Ausgabe der Kaffeebohnenportion) und ermöglicht eine bessere Konservierung der Aromen.

- ES-Version mit traditioneller Espresso-Brühgruppe: Espresso nach italienischer Tradition.

- Ausführung mit variabler Kammer-Brühgruppe (ESV): Dosierung von 7 bis 14 g. Garantiert eine perfekte Kaffeeausgabe bei allen Geschmacksrichtungen.

MERKMALE

- Verstärktes Gehäuse mit vandalismussicherer Türaufhängung und programmierbarem Schloss.

- bei allen VERSIONEN Standart Serpentine Ausstattung für Tee.

- Becherspender mit verstellbarem Durchmesser (von 70 bis 71 mm) und Spender für Rührstäbchen von 90 bis 105 mm.

- Wechselnde-Spannungsversorgung garantiert absolute Dosiergenauigkeit der Instant-Produkte und höchste elektrische Sicherheit.

- Standart MDB-Executive-Protokoll.

- Kompatibel mit Telemetrie.

- Lexan unten: LED-Hintergrundbeleuchtung.

ZAHLUNGSSYSTEM

- Kompatibel mit allen am Markt verfügbaren Zahlungssystemen.
- In Kombination mit einer Spiralsackmaschine kann bei der Master/Slave Version mit einem einzigen Zahlungssystem gerabeitet werden.

PRODUKTAUTONOMIE

Einzel Kaffeebohnenbehälter	3.5 kg (7.2 lt)
Doppelter Kaffeebohnenbehälter	7 kg (19 lt)
Erweiterungsset für Kaffeebohnenbehälter	1 kg (2.3 lt)
Vakuumierter Kaffeebohnenbehälter	2.2 kg (6 lt)
Standardbehälter für Instantprodukte	6 lt
Schmaler Behälter für Instantprodukte	3.3 lt
Rührstäbchen 90-105 mm	400 Stk.
Becher Ø 70-71 mm	400 Stk.

ZUBEHÖR

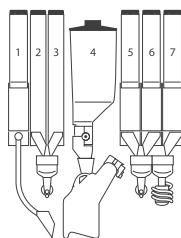
- Sensor-Kit zur automatischen Erkennung von Bechern oder eigenen Tassen.
- Kit Umwandlung der Version Smart in Easy.
- Kit Umwandlung der Version Easy in Smart.
- Kit Umwandlung der Version Easy/Smart in Touch 21".
- Kit vandalismussicherer Münzeinwurf.
- Kit Uhrenchip (zur Energieeinsparung und für Werbemaßnahmen).
- Zusätzliche Behälter und Mixerschalen für 7 Behälter in der Instant Version.

UMWELT

- Geeignet für Pappbecher und Rührstäbchen aus Holz, mit der Möglichkeit, ein Getränk in einen Becher oder in eine Tasse auszugeben.
- Energiesparmodus zur Reduzierung des Energieverbrauchs, wenn die Maschine im Standby-Modus ist.
- RoHS und RAEE-zertifiziert.

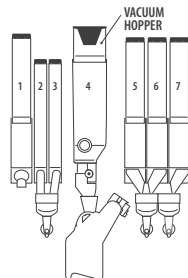
MODELL LEI400 EASY SMART TOUCH	LEI400 1ES-6 SB	LEI400 1ESV-6 SB	LEI 400 1ES-6 SB VH	LEI400 IN-7 SB
BENUTZEROBERFLÄCHE	EASY/SMART/TOUCH21"	SMART	EASY/SMART/TOUCH21"	EASY/SMART/TOUCH21"
VERSION	KAFFEEBOHNEN	KAFFEEBOHNEN	KAFFEEBOHNEN	INSTANT KAFFEE
BRÜHGRUPPE TRADITIONELLER ESPRESSO (ES)	ES	-	-	-
KAFFEEBRÜHGRUPPE MIT VARIABLEN KAMMERN (ESV)	-	ESV	-	-
KAFFEEBOHNENBEHÄLTER	1	1	1 (VACUUM - VH)	-
BOILER	1	1	1	1
PRODUKTBEHÄLTER (DAVON 1 FÜR ZUCKER)	6	6	6	7
BECHER Ø 70-71 MM	400	400	400	400
MAßE MM	1630H x 620B x 735T / GEWICHT 132.5 KG			

1. Zucker 2. Instantgetränk 3. Instantgetränk
4. Kaffeebohnen 5. Kakao 6. Milchpulver 7. Tee



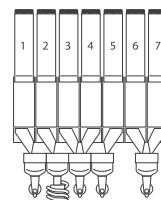
KAFFEEBOHNEN
(Konfiguration für die Version Espresso-Brühgruppe + die Version Kaffeebrühgruppe mit variablen Kammern)

1. Zucker 2. Instantgetränk 3. Instantgetränk 4. Kaffeebohnen (vacuum hopper) 5. Kakao 6. Milchpulver 7. Tee



KAFFEEBOHNEN + VAKUUMIERTER KAFFEEBOHNENBEHÄLTER

1. Brühe 2. Tee 3. Kaffee 4. Zucker
5. Entkoffeinierter Kaffee 6. Kakao 7. Milchpulver



INSTANT KAFFEE

flavura

Büro Magdeburg: +49 (0) 391 66 2776 30
 Fax Magdeburg: +49 (0) 391 66 2776 39
 Büro Berlin: +49 (0) 30 43 65 96 43
 Fax Berlin: +49 (0) 30 44 67 73 99

Flavura GmbH | Lübecker Straße 90 B | D-39124 Magdeburg

Internet: <http://www.flavura.de> | E-Mail: dialog@flavura.de